

# 景文科技大學因應新冠狀病毒肺炎 簡介既本校防疫措施

衛保組長劉瑞娥

109.02.27

## 戰勝病原菌

隔離病原菌

消毒

消毒

➤ 直接接觸帶有病毒的分泌物或飛沫

➤ 飛沫或空氣傳染

➤ 糞便

傳染途徑

勤洗手  
戴口罩  
自我保護

減少傳染途徑

宿主

增強抵抗力

均衡飲食  
多運動



額溫 $\geq 37.5^{\circ}\text{C}$

液溫 $\geq 37.5^{\circ}\text{C}$

耳溫 $\geq 38^{\circ}\text{C}$

咳嗽  
或非過敏性流鼻水  
等呼吸道症狀



請儘速就醫  
並在家休息

不上課、不上班

- 勤洗手，多運動。
- 不要用手直接碰觸眼睛、鼻子和嘴巴
- 盡量避免出入人潮擁擠，空氣不流通的場所。
- 呼吸道衛生與咳嗽禮節。
- 不共飲、不共食，不握手、用餐勿語。

## 正确的洗手方法

**湿 搓 冲 捧 擦**



① 湿：打开水龙头把手洗净



② 搓：抹上肥皂，掌心  
相对搓洗二十秒



③ 冲：将双手冲洗干净



④ 捧：双手掌心相对，手指  
交叉，甩掉水滴



⑤ 擦：用纸巾把手擦干



中国疾病预防控制中心



# 戴口罩的五個正確觀念! 小心病菌藏在細節裡!

## 觀念一.醫療口罩才有效 符合CNS 14774認證

必須選用外科口罩或同等級醫療口罩

外科口罩



活性碳口罩



## 觀念三.不要觸摸口罩外層

口罩外側附著許多細菌所以不能碰，  
需要調整口罩要從耳帶處或口罩內側調整



## 觀念五.正確脫下口罩三步驟

- 第一步-由耳帶取下，勿碰口罩外層
- 第二步-有顏色面內折兩次
- 第三步-丟棄並洗手



## 觀念二.口罩要完全遮口鼻

- 第一步-有顏色要朝外、鼻樑片在上方
- 第二步-戴上並拉開口罩，口罩下緣蓋住下巴
- 第三步-輕壓鼻樑片，使口罩與鼻樑密合
- 第四步-照鏡子觸摸檢查是否佩戴正確



## 觀念四.暫時取下口罩的作法

需脫下口罩必須找人群較不密集的空間  
拿取乾淨的衛生紙墊桌面，口罩朝上放置



有顏色面朝下

## 戴口罩4大時機

- 1.出入醫院時
- 2.有發燒或呼吸道感染症狀時
- 3.免疫力較差者
- 4.近距離、密閉空間時

正確防疫~你我有責  
景文科技大學 關心您

# 如何正確戴口罩

## 進入健康中心防疫措施流程

本中心進出人員眾多，為避免  
潛在感染源傳播，為保護自己，  
請務必遵守以下防疫措施：

有發燒與呼吸道症狀者  
務必 **戴 口 罩**



請先做好  
**手 部 消 毒**



請先行  
**量 體 溫**



離開健康中心前  
請再做一次 **手 部 消 毒**



正確防疫~你我有責 景文科技大學衛保組 關心您

# 具感染風險民眾追蹤管理機制

資料更新日期  
2020/02/24 19:00

介入措施	居家隔離	居家檢疫	自主健康管理
對象	確定病例之接觸者	<b>對象1：具中港澳旅遊史者</b> <b>對象2：具南韓旅遊史者(非本國籍人士自2/25起，本國籍人士自2/27起)</b>	對象1：申請赴港澳獲准者 對象2：通報個案但已檢驗陰性且符合解除隔離條件者 對象3： <b>社區監測</b> 通報採檢個案 對象4：自「國際旅遊疫情建議等級」 <b>第一級及第二級</b> 國家返國者
負責單位	地方衛生主管機關	地方政府民政局/ 里長或里幹事	衛生主管機關
方式	<b>居家隔離14天</b> 主動監測1天2次	<b>居家檢疫14天</b> 主動監測1天1~2次	自主健康管理 <b>14天</b>
配合事項	<ul style="list-style-type: none"> <li>衛生主管機關開立「<b>居家隔離通知書</b>」</li> <li>衛生主管機關每日追蹤2次健康狀況</li> <li><b>隔離期間留在家中(或指定地點)不外出，亦不得出境或出國，不得搭乘大眾運輸工具。</b></li> <li><b>有症狀者</b>由衛生主管機關安排就醫。</li> <li>如未配合中央流行疫情指揮中心防治措施，將依傳染病防治法裁罰，必要時進行強制安置。</li> </ul>	<ul style="list-style-type: none"> <li>主管機關開立「<b>旅客入境健康聲明暨居家檢疫通知書</b>」，<b>配戴口罩返家檢疫。</b></li> <li>里長或里幹事進行健康關懷<b>14天</b>，每日撥打電話詢問健康狀況並記錄「<b>健康關懷紀錄表</b>」。</li> <li><b>檢疫期間留在家中(或指定地點)不外出，亦不得出境或出國，不得搭乘大眾運輸工具。</b></li> <li><b>有症狀者</b>將送指定醫療機構採檢送驗，<b>衛生主管機關加入主動監測。</b></li> <li>如未配合中央流行疫情指揮中心防治措施，將依傳染病防治法裁罰，必要時進行強制安置。</li> </ul>	<ul style="list-style-type: none"> <li><b>無症狀者</b>：儘量避免出入公共場所，如需外出應全程配戴外科口罩；勤洗手，落實呼吸道衛生及咳嗽禮節；每日早/晚各量體溫一次。</li> <li><b>有發燒或咳嗽、流鼻水等呼吸道症狀、身體不適者</b>：確實配戴外科口罩，儘速就醫，就醫時主動告知接觸史、旅遊史及身邊是否有其他人有類似症狀。返家後亦應配戴口罩避免外出，與他人交談時應保持適當距離。</li> <li><b>對象3</b>採檢後返家於接獲檢驗結果前，應留在家中不可外出。</li> </ul>
法令依據	傳染病防治法第48條	傳染病防治法第58條	傳染病防治法第36條

中央流行疫情指揮中心 關心您



www.cdc.gov.tw

疫情通報及諮詢專線：1922

廣告





# 全校普查新型冠狀病毒肺炎防疫調查

- 0130全校教職員工生(含餐廳人員)實施相關疫區旅遊史、接觸史之疫調。
- 0220填答率85.65%
- 導師關心篩選有發燒及相關疫區旅遊史或接觸史之學生，彙整回傳衛保組。
- 教職員工由人事室追蹤。
- 有疑慮個案由護理師電訪。

景文科技大學校園傳染病防治調查Health Service Survey Form on Epidemics, Jin Wen University of Science and Technology

親愛的景文人大家好:  
因應季節性流感及新型冠狀病毒肺炎頻傳，為關心各位師生健康並避免發生群聚感染疫情，煩請各位進入系統填報。預防重於治療，謝謝您的合作。

Dear friends and colleagues, in order to prevent from the infection of Novel coronavirus infection, please kindly fill in this form to keep you safe. Prevention is better than cure. Thank you for your cooperation.



# 全校進行防疫健康關懷調查流程

填寫防疫  
調查表

本校全體  
教職員工生  
皆須填寫

請各班導師協助督促學生  
至系統填寫本校防疫問卷調查表  
委外廠商由總務處、育成中心給予書面填寫

問卷連結：本校首頁→新冠狀病毒肺炎防疫專區→防疫調查表

衛保組依據防疫調查表定期更新篩選出名單進行追蹤  
**學生由導師追蹤**  
**教職員工(含約聘、計畫人員)由人事室**





# 持續防疫調查後續追蹤機制

各系、單位防疫  
調查表  
個案追蹤及回覆

## 追蹤對象

中港澳生  
韓國、中央律定

曾出入境  
(含轉機)疫區  
(旅遊史)

曾與來自疫區  
親友碰面  
(接觸史)

請人事室及系主任轉知班導師協助追蹤上述人員之事宜

- 1.協助追蹤、記錄人員之健康狀況
- 2.請詳細註明出入境及親友碰面日期

提醒當事者相關管理措施

- 1.每日更新名單CIP給系主任跟助教
- 2.轉知導師協助追蹤，請將回覆資料回填至原excel回覆內容欄位，再傳回系上
- 3.由系上彙整成1份後回傳衛保組
- 4.衛保組彙整全校資料

依中央流行疫情指揮中心具感染風險名眾追蹤管理機制，提醒當事者相關管理措施，如居家隔離、居家檢疫、自主健康管理等，若有相關異常事項亦請回報衛保組。



## 本校居家隔離/檢疫現況

109年至1月26日起至2月24日止實施居家隔離/檢疫人數

個案別		居家檢疫地點			居家檢疫身分別		居家隔離
身分別	總數	賃居生	校外安置	家中	港澳生	一般生	外籍生 賃居
學生	42	25	12	5	32	7	3
教職員工	1			1			
校外人士	3			3			
合計	46	25	12	9	32	7	3



## 居家隔離與居家檢疫

	居家隔離	居家檢疫
對象	與 <b>確診病例</b> 接觸者(例如：圓山飯店工作，與鑽石公主號遊客接觸者)	具 <b>中港澳韓旅遊史者</b> (例如：港澳生或至中港澳韓旅遊、或轉機者) <b>中央疫情指揮中心律定之疫區或高風險區</b>
相關表單	<b>住宿生</b> :自主健康管理通知、紀錄表(住宿生)	
	1. <b>賃居生</b> 2. 一般生有旅遊史/接觸史(非港澳生) 自主健康管理通知、紀錄表(一般版)	
罰則	違反居家隔離規定逕自外出或搭乘大眾運輸工具者，將依「傳染病防治法」 <b>處新臺幣6萬至30萬元不等罰鍰。</b>	違反居家檢疫規定逕自外出或搭乘大眾運輸工具者，將依「傳染病防治法」 <b>處新臺幣1萬至15萬元不等罰鍰。</b>
備註	1. 自主健康管理紀錄表：學校首頁「 <b>新型冠狀病毒肺炎防疫專區</b> 」 2. 自主健康管理紀錄表紙本於自主管理結束後， <b>請導師統一彙整後交回健康中心(在外安置學生由教官統一收回)。</b>	



## 自主健康管理

- 一. 落實居家隔離、居家檢疫14天：以入境健康聲明暨居家檢疫通知書起始日期、解除日期，**手機定位**
- 二. 不得變更居住地點、不得外出、每日**早晚各量體溫**一次，上網填寫「自主健康管理紀錄表」。
- 三. 保持**經常洗手**習慣，原則上可以使用肥皂和清水或酒精性乾洗手液進行手部清潔
- 四. 應注意**不要用手直接碰觸眼睛、鼻子和嘴巴**。手部接觸到呼吸道分泌物時，請用肥皂及清水搓手並澈底洗淨。
- 五. **落實呼吸道衛生及咳嗽禮節**。如有呼吸道症狀，與他人交談時，請戴上外科口罩並儘可能保持 1 公尺以上距離。





## 自主健康管理

- 六、有發燒( $\geq 38^{\circ}\text{C}$ )或呼吸道症狀，請立即戴外科口罩，1922防疫專線，再依指示就醫治療。
- 七、就醫時，將檢疫通知單出示給醫師，並應主動告知醫師接觸史、旅遊史及居住史。
- 八、為避免各項傳染病之傳播，請大家做好自我健康管理及做好個人防護措施。

### 強化個人免疫力

早睡早起、健康均衡飲食、運動習慣、正確勤洗手、加強呼吸道衛生與咳嗽禮節

儘量避免出入人潮擁擠、空氣不流通的公共場所

。

# 新型冠狀病毒肺炎基礎衛教

說明	<p>提高警覺但不必恐慌，做好自主健康管理，共同守護校園防疫安全。</p>
防疫措施	<ol style="list-style-type: none"><li>1. 請協助注意學生是否自疫區、高風險地區返台，關心其健康情形。並請協助轉知同學，若(進修學制同學因工作需要)需前往疫情流行地區應做好防護措施，避免感染。返國後應做好自我健康管理，如有發燒(<math>\geq 38^{\circ}\text{C}</math>)情形，就醫時應告知醫師TOCC(旅遊史、職業別、接觸史及周遭人員是否出現症狀)。</li><li>2. 流行期間，儘量避免出入人潮擁擠、空氣不流通的公共場所。</li><li>3. 勤洗手並落實呼吸道衛生及咳嗽禮節。</li><li>4. 生病時請落實「生病不上課、不上班」原則，並避免搭乘大眾運輸交通工具。</li><li>5. 定期清潔消毒經常接觸之物品表面。</li><li>6. 強化個人免疫力，早睡早起並培養健康均衡飲食與運動習慣。</li></ol>



## 本校因應措施

- 安心就學措施
- 停課、復課標準流程
  - 1例確診:該師生所修/授課課程均停課
  - 2例確診:全校均停課/班





## 環境消毒

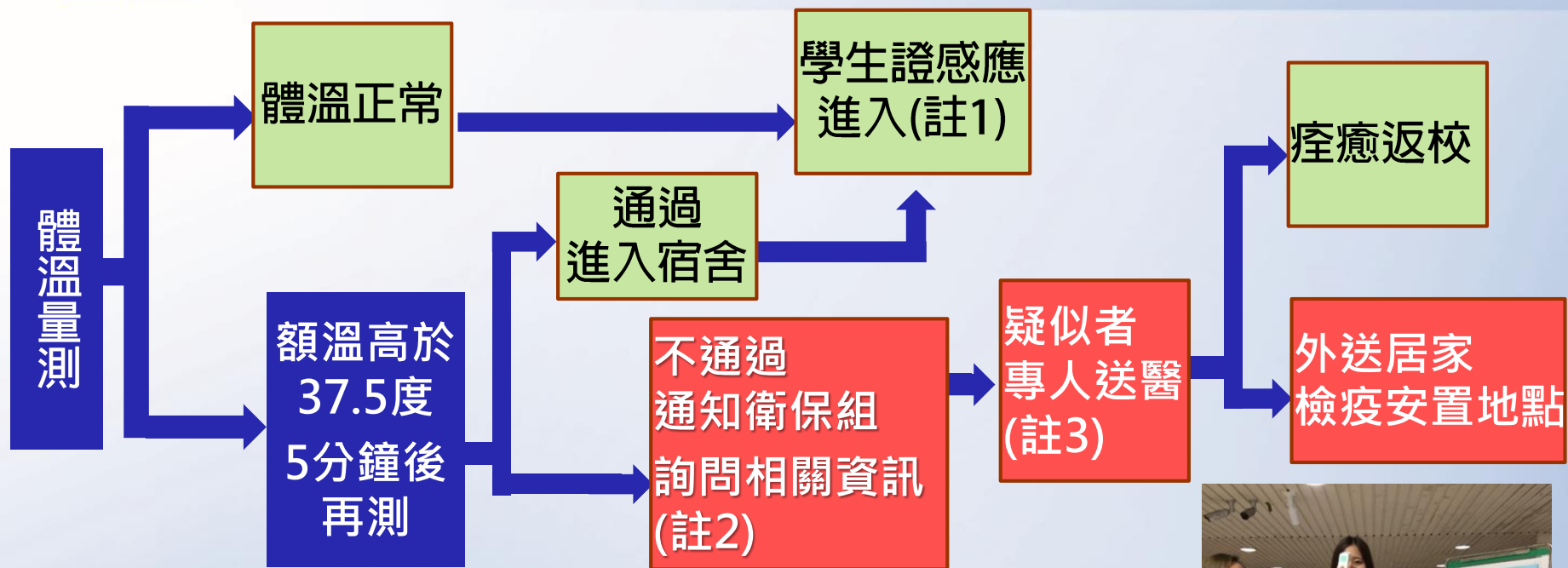
- 依據環境清潔消毒作業流程
- 公共區域:工友阿姨
- 個人空間:辦公室、課桌椅(自行清潔、消毒)  
所需消毒之物品可向系辦借用
- 借用會議之會議室、活動教室活動後，請自行清潔消毒。



## 上課與活動

- 上課開窗、停止供應冷氣、請開門及開窗保持良好通風。
- 防疫期間避免非必要性聚集活動。
- 上課、集會、社團等活動均需配合點名或簽到。

# 宿舍量測體溫機制



(註1)因應防疫期間，原進出入指靜脈生物辨識系統暫停使用，改採學生證感應進入。

(註2)工作地點、接觸史、旅遊史、轉機

(註3)送醫流程依據後送就醫處理流程處置





# 居家隔離/檢疫學生安置機制


- 學校統籌支應
- 1-2人一間
- 2人一間，相隔10公尺以上

## 住宿房舍



- 學生自費
- 統一備餐
- 每日有水果

## 飲食餐點



- 學校統籌支應
- 專車專人
- 全程配戴口罩

## 交通接送



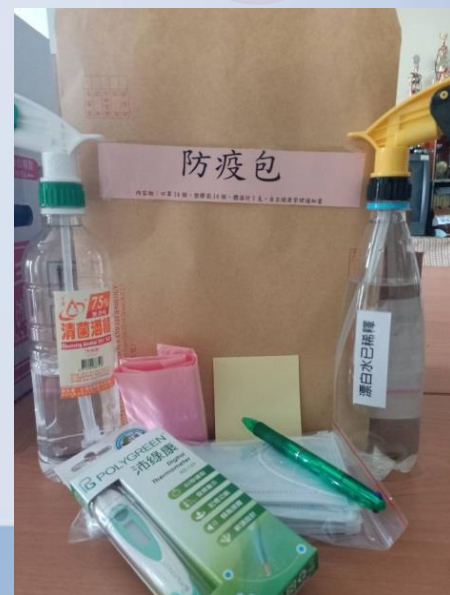
- 學生自備衣物
- 學校物資輔助
- 臨時後勤補給

## 日常用品



體溫計、體溫紀錄表  
消毒瓶  
健康通知書  
口罩、束口袋、手套

## 防疫用品







# 運動場館防疫應變措施



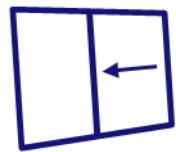
加強宣導通知，近期有感冒、似症狀者，請勿進入室內相關運動場館等空間活動。



加強宣導洗手之衛生習慣  
協請總務處於各運動場館等入口多備置酒精等相關防疫清潔物品提供使用。



室內運動競賽建議停辦或緩辦，如必需室內比賽活動，則嚴格落實雙方成員測量體溫，且不開放啦啦隊與觀眾入場。



開啟空調並打開窗戶、氣窗、門，加強空氣流通效率。



定期進行室內運動場館之消毒工作



校內運動場館防疫聯繫窗口  
體育組林鼎政組長#2222

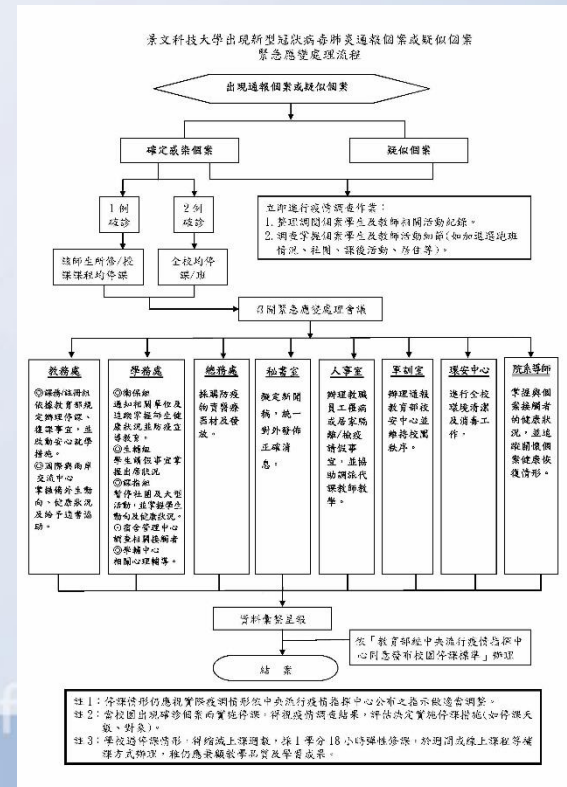


## 場館

- 暫停借用:圖資處國際會議廳、設計館L401教室
- 人文館內汽機車停車場防疫期間暫不開放

# 發現個案因應機制

- 出現通報新型冠狀病毒肺炎個案處理機制
  - 依據「景文科技大學出現新型冠狀病毒肺炎通報個案或疑似個案緊急應變處理流程處理流程」
- 個案居住宿舍、上課教室及其通道消毒
  - 依據總務處環境消毒辦法





## 餐廳因應措施

- ❑ 洗手臺備有洗手乳或香皂。
- ❑ 務必飯前、飯後**洗手**、用餐勿語。
- ❑ 防疫期間，自助餐不得自行夾菜，只販賣便當。
- ❑ **事先訂餐**減少餐廳群聚機會。
- ❑ 請於**10:30-11:00**以前班級為單位，向攤商訂餐，班級派代表依約定時間前往取餐並付費。
- ❑ 防疫期間**僅提供外帶服務**，全面使用免洗餐具，暫緩實施環保餐具政策。
- ❑ 一律使用免洗餐具，**自備餐具不退費**。

景文科技大學因應新型冠狀病毒肺炎

### 餐廳公告及配合事項

1. 餐廳環境每日全面消毒，請大家安心用餐
2. 用餐前請洗手，洗手檯備有洗手乳
3. 請自備環保餐具，防疫期間，攤商僅提供免洗餐具
4. 用餐期間避免交談，用餐完畢盡速離開
5. 防疫期間，自助餐改以便當形式提供，避免交叉感染，不便之處敬請見諒

### 防疫小叮嚀



景文科技大學學務處、總務處關心您







# 景文科技大學校園新型冠狀病毒肺炎通報管理流程表

## 全校教職工生登入填寫防疫調查表

經中央疫情指揮中心公告，有關自新型冠狀病毒肺炎流行地區轉機入境之居家檢疫規定者

旅遊史(含轉機)  
接觸史  
小三通旅客  
之教職員工生

主動通知  
所屬系所/單位  
之防疫聯絡人

如為住宿學生  
須追加通知

通知班級導師  
通知舍監人員

一般教職工(含兼任)生

填寫「防疫調查表」

中港澳返台旅遊史/接觸史者(含轉機)以及小三通旅遊之教職員工生

填寫

- ①「防疫調查表」
- ②「自主健康管理紀錄表」

景文科技大學首頁「新型冠狀病毒肺炎」防疫專區連結登入

由各系所/單位之防疫聯絡人/導師主動持續追蹤自中港澳返台旅遊史/接觸史者(含轉機)以及小三通旅遊之教職員工生健康狀況，要求自我監測14天內確實測量體溫，並做好居家隔離或居家檢疫。

14天內皆無症狀

解除列管，可照常上班、上學等日常活動，但至公共場所仍必須全程配戴口罩，正確勤洗手。

14天內出現發燒或呼吸道症狀

立即撥打1922防疫專線，聽從指示就醫。並通報衛保組分機1072、2072或校安中心專線

各系所/單位之防疫聯絡人/導師，請統一彙整「自主健康管理紀錄表」，送回健康中心存查。

持續追蹤觀察

沒症狀的由各系(單位)防疫聯絡人/導師追蹤

有症狀的交由衛保組進行追蹤。



- 上課開窗、停止供應冷氣、請開門及開窗保持良好通風。
- 防疫期間避免非必要性聚集活動。
- 配合上課、集會、社團等活動均需點名或簽到。



## 場館

- 暫停借用:圖資處國際會議廳、設計館L401教室
- 人文館內汽機車停車場防疫期間暫不開放

# 進入校園量體溫政策

## 紅外線熱像測溫儀



警衛  
亭內



設定體溫篩選  
色譜及警示聲

- 1.一律由學校正門進出校園。
- 2.汽車駕駛配合開窗
- 3.機車請脫下安全帽，測量體溫。



## 測量請同仁協助事項

1. 初量不通過者，5分鐘後複測。仍不通過者返家就醫
  2. 發燒個案(額溫 $37.5^{\circ}\text{C}$ 、耳溫 $38^{\circ}\text{C}$ )護理關懷站，通知家長或自行就醫。
  3. 填寫<進入校園體溫監測異常登記表>。
  4. 洗手⇒戴口罩⇒送醫
- 若有發放口罩請登記  
(交接班請確實清點數量)。

**防疫假**:經衛生主管機關開立**檢疫/隔離**等相關文件或持看診繳費證明及藥袋(單)者。

不扣操行成績






# 外包施工人員健康聲明表(另增列日韓出入紀錄)

公司：	部門：	〔施工項目〕：
姓名：	身份證字號/人員代號：	
請問您自 2020 年 1 月 20 日迄今曾前往中國大陸旅遊史		
1.去哪些地區？		
<input type="checkbox"/> 湖北省 <input type="checkbox"/> 廣東省 <input type="checkbox"/> 浙江省 <input type="checkbox"/> 香港 <input type="checkbox"/> 澳門 <input type="checkbox"/> 其他省分：_____、_____、_____、_____		
返台日期：_____年_____月_____日		
<input type="checkbox"/> 未曾前往		
2.是否有接觸到確診（疑似）病例？		
<input type="checkbox"/> 是：說明：		
<input type="checkbox"/> 否		
3.目前有發燒、咳嗽或呼吸道不適等症狀？		
<input type="checkbox"/> 是： <input type="checkbox"/> 發燒 <input type="checkbox"/> 咳嗽 <input type="checkbox"/> 呼吸道不適等現象：_____		
<input type="checkbox"/> 否：		
1 月 20 日迄今有中國大陸旅遊史之同仁，請確實執行以下自我管理措施：		
1.返台後，〔隔日起〕14 日之上班期間應全程配戴口罩。		
2.每日早/晚各量測體溫一次，並記錄於「自我管理須知」(附件)。		
3.如出現不適症狀，請立即撥打防疫專線 1922 按指示就醫。		
簽名：_____		
填表日：_____年_____月_____日		
(雙線以下請勿填寫)		
〔管理〕部門	判定管理措施： <input type="checkbox"/> 居家檢疫 <input type="checkbox"/> 隔離檢疫 <input type="checkbox"/> 自主健康管理 說明：	



# 保護自己也保護他人 跟總柴一起防疫



肥皂勤洗手  
內外夾弓大立完(腕)

cccc  
cccc  
嘻嘻



多運動、吃新鮮蔬果  
保持心情愉快



要記得  
避免用手觸摸眼口鼻



咳嗽和打噴嚏時  
請摀住口鼻



感謝聆聽

敬祝  
健康平安