



# 景文科技大學嚴重特殊傳染性肺炎防疫 教職員工教育宣導



109年2-3月

# 一、構成新型冠狀病毒感染的原因



病原菌

新型冠狀病毒

隔絕病原菌

清潔

消毒



增強抵抗力

均衡飲食  
多運動

宿主

傳染途徑

勤洗手  
戴口罩  
自我保護

減少傳染途徑

- 直接接觸帶有病毒的分分泌物或飛沫
- 飛沫或空氣傳染
- 糞便



## 二、新型冠狀病毒肺炎基礎衛教

(1/3)



額溫 $\geq 37.5^{\circ}\text{C}$

液溫 $\geq 37.5^{\circ}\text{C}$

耳溫 $\geq 38^{\circ}\text{C}$

咳嗽  
或非過敏性流鼻水  
等呼吸道症狀



請儘速就醫  
並在家休息

不上課、不上班

- 勤洗手，多運動。
- 不要用手直接碰觸眼睛、鼻子和嘴巴
- 盡量避免出入人潮擁擠，空氣不流通的場所。
- 呼吸道衛生與咳嗽禮節。
- 不共飲、不共食，不握手、用餐勿語。



## 二、新型冠狀病毒肺炎基礎衛教<sup>(2/3)</sup>

### 正確的洗手方法

**濕 搓 沖 捧 擦**



① 濕：打開水龍頭把手弄濕



② 搓：抹上肥皂，在手掌、手背、指縫、手腕處搓揉二十秒



③ 沖：將雙手沖乾淨



④ 捧：將手背沖乾淨，沖淨一隻手後，沖另一隻手



⑤ 擦：用乾毛巾把手擦乾



行政院衛生署 衛生局

# 戴口罩的五個正確觀念! 二、新型冠狀病毒肺炎基礎衛教<sup>(3/3)</sup>

## 小心病菌藏在細節裡!

### 如何正確戴口罩

#### 觀念一.醫療口罩才有效 符合CNS 14774認證

必須選用外科口罩或同等級醫療口罩

外科口罩



活性碳口罩



#### 觀念三.不要觸摸口罩外層

口罩外側附著許多細菌所以不能碰，  
需要調整口罩要從耳帶處或口罩內側調整



#### 觀念五.正確脫下口罩三步驟

- 第一步-由耳帶取下，勿碰口罩外層
- 第二步-有顏色面內折兩次
- 第三步-丟棄並洗手



#### 觀念二.口罩要完全遮口鼻

- 第一步-有顏色要朝外、鼻樑片在上方
- 第二步-戴上並拉開口罩，口罩下緣蓋住下巴
- 第三步-輕壓鼻樑片，使口罩與鼻樑密合
- 第四步-照鏡子觸摸檢查是否佩戴正確



#### 觀念四.暫時取下口罩的作法

需脫下口罩必須找人群較不密集的空間  
拿取乾淨的衛生紙墊桌面，口罩朝上放置



有顏色面朝下

#### 戴口罩4大時機

- 1.出入醫院時
- 2.有發燒或呼吸道感染症狀時
- 3.免疫力較差者
- 4.近距離、密閉空間時

正確防疫~你我有責  
景文科技大學 關心您

#### 進入健康中心防疫措施流程

本中心進出人員眾多，為避免  
潛在感染源傳播，為保護自己，  
請務必遵守以下防疫措施：

有發燒與呼吸道症狀者  
務必 **戴 口 罩**



請先做好  
**手 部 消 毒**



請先行  
**量 體 溫**



離開健康中心前  
請再做一次 **手 部 消 毒**



正確防疫~你我有責 景文科技大學衛保組 關心您



### 三、全校普查新型冠狀病毒肺炎防疫調查 (1/8)

- 0130全校教職員工生(含餐廳人員)實施相關疫區旅遊史、接觸史之疫調。
- 0220填答率85.65%
- 導師關心篩選有發燒及相關疫區旅遊史或接觸史之學生，彙整回傳衛保組。
- 教職員工由人事室追蹤。
- 有疑慮個案由護理師電訪。

景文科技大學校園傳染病防治調查Health Service  
Survey Form on Epidemics, Jin Wen University of  
Science and Technology

親愛的景文人大家好:  
因應季節性流感及新型冠狀病毒肺炎頻傳，為關心各位師生健康並避免發生群聚感染疫情，煩請各位進入系統填報。預防重於治療，謝謝您的合作。

Dear friends and colleagues, in order to prevent from the infection of Novel coronavirus infection, please kindly fill in this form to keep you safe. Prevention is better than cure. Thank you for your cooperation.





## 三、全校普查新型冠狀病毒肺炎防疫調查 (2/8)

### Step1：建立本校教職員工生疫情監測機制

依據

中央「嚴重特殊傳染性肺炎中央流行疫情指揮中心」所發「具感染風險民衆追蹤管理機制」

教育部109年1月30日及同年2月1日通報規定

景文科技大學108學年度  
嚴重特殊傳染性肺炎防疫小組會議



## 三、全校普查新型冠狀病毒肺炎防疫調查 (3/8)

### Step2：建立本校教職員工生疫情監測機制

利用資訊系統  
進行教職員工生  
防疫現況調查

線上問卷  
中英文並列

即時且全面掌握  
全校人員狀態

#### 景文科技大學校園傳染病防治調查Health Service Survey Form on Epidemics, Jin Wen University of Science and Technology

親愛的景文人大家好:

因應季節性流感及新型冠狀病毒肺炎頻傳，為關心各位師生健康並避免發生群聚感染疫情，煩請各位進入系統填報。預防重於治療，謝謝您的合作。

Dear friends and colleagues, in order to prevent from the infection of Novel coronavirus infection, please kindly fill in this form to keep you safe. Prevention is better than cure. Thank you for your cooperation.

**\*必填**

一、體溫測量數值 (°C) body temperature (°C) \*

您的回答

二、學號 / 員工編號 student/faculty number \*

您的回答




三、系所或單位 department or division \*

您的回答





必須自主健康  
管理者，  
進行14日自主  
檢康管理紀錄

			<input type="checkbox"/> 有	<input type="checkbox"/> 有	<input type="checkbox"/> 有	<input type="checkbox"/> 有	<input type="checkbox"/> 有	<input type="checkbox"/> 有/診斷
			<input type="checkbox"/> 無	<input type="checkbox"/> 無	<input type="checkbox"/> 無	<input type="checkbox"/> 無	<input type="checkbox"/> 無	<input type="checkbox"/> 無
			<input type="checkbox"/> 有	<input type="checkbox"/> 有	<input type="checkbox"/> 有	<input type="checkbox"/> 有	<input type="checkbox"/> 有	<input type="checkbox"/> 有/診斷
			<input type="checkbox"/> 無	<input type="checkbox"/> 無	<input type="checkbox"/> 無	<input type="checkbox"/> 無	<input type="checkbox"/> 無	<input type="checkbox"/> 無
			<input type="checkbox"/> 有	<input type="checkbox"/> 有	<input type="checkbox"/> 有	<input type="checkbox"/> 有	<input type="checkbox"/> 有	<input type="checkbox"/> 有/診斷
			<input type="checkbox"/> 無	<input type="checkbox"/> 無	<input type="checkbox"/> 無	<input type="checkbox"/> 無	<input type="checkbox"/> 無	<input type="checkbox"/> 無
			<input type="checkbox"/> 有	<input type="checkbox"/> 有	<input type="checkbox"/> 有	<input type="checkbox"/> 有	<input type="checkbox"/> 有	<input type="checkbox"/> 有/診斷
			<input type="checkbox"/> 無	<input type="checkbox"/> 無	<input type="checkbox"/> 無	<input type="checkbox"/> 無	<input type="checkbox"/> 無	<input type="checkbox"/> 無
			<input type="checkbox"/> 有	<input type="checkbox"/> 有	<input type="checkbox"/> 有	<input type="checkbox"/> 有	<input type="checkbox"/> 有	<input type="checkbox"/> 有/診斷
			<input type="checkbox"/> 無	<input type="checkbox"/> 無	<input type="checkbox"/> 無	<input type="checkbox"/> 無	<input type="checkbox"/> 無	<input type="checkbox"/> 無
			<input type="checkbox"/> 有	<input type="checkbox"/> 有	<input type="checkbox"/> 有	<input type="checkbox"/> 有	<input type="checkbox"/> 有	<input type="checkbox"/> 有/診斷
			<input type="checkbox"/> 無	<input type="checkbox"/> 無	<input type="checkbox"/> 無	<input type="checkbox"/> 無	<input type="checkbox"/> 無	<input type="checkbox"/> 無
			<input type="checkbox"/> 有	<input type="checkbox"/> 有	<input type="checkbox"/> 有	<input type="checkbox"/> 有	<input type="checkbox"/> 有	<input type="checkbox"/> 有/診斷

★提醒您：

- 別忘了本表於自主管理結束後交給人事室，由人事室統一彙整後交回健康中心。
- 每日自行登入景文科技大學系統填報，上網填寫「自主健康管理紀錄表」。  
可於景文科技大學首頁「嚴重特殊傳染性肺炎防疫專區」連結登入。
- 倘您有發燒( $\geq 38^{\circ}\text{C}$ )或呼吸道症狀，請立即戴外科口罩，主動與人事室聯繫並請立即通報衛保組 02-82122000-2072、1072(早上 8 時至下午 5 時)或分機 1073(下午 5 時至晚上 10 時)或校安中心專線 02-82122100(24 小時)，由衛保組或校安中心聯絡 1922 防疫專線，再依指示就醫治療。



## 三、全校普查新型冠狀病毒肺炎防疫調查 (5/8)

### Step4：建立本校教職員工生疫情監測機制

教職員工  
每日量測體溫  
並上系統填報  
確實掌握並關懷  
每位教職員工健康狀況

自主健康管理後台系統

- A學生健康基本表查詢
- B教職員健康基本表查詢
- C體溫14天自主管理
- ★應自主觀察追蹤名單
- D訪談處理紀錄
- F應追蹤14天名單建檔
- G教職員每日體溫查詢
- H學生每日體溫查詢
- I發燒未應追蹤建檔

108學年度第2學期

姓名	編號
----	----

自主健康管理後台系統

※自主健康管理調查表下列對象才需填寫，並由事件發生隔日開始連續填寫14日

1. 曾進入中港澳合轉機疫區者，且已抵達台灣者
2. 經由小二通入境，且已抵達台灣者
3. 與確診病例接觸者，且已抵達台灣者

\*\*非上列對象者僅需填寫主校防疫調查表(全校必填)

網頁連結：景文科大官網首頁→新型冠狀病毒防疫專區→防疫調查表點入填寫即可

※全校防疫調查表之統計查詢請向教職員工查詢：

景文科大CIP入口堂→應用系統→教職員應用系統清單→武漢肺炎調查表

※查詢14天體溫自主健康管理填答狀況：

(1)導師、系主任、院長、院系助教查詢：教師學務系統查詢

景文科大CIP入口堂→應用系統→教職員應用系統清單→教師學務系統查詢→★學生自主健康管理→02應自主觀察名單

(2)人事室、學務長、衛保組、生輔學輔單訓主管、部分教管、宿舍：於自主健康管理後台系統查詢

景文科大CIP入口堂→應用系統→行政專用系統後台→自主健康管理後台系統

※每日體溫測量填報系統：

(1)教職員工填寫入口：[https://affairs.just.edu.tw/HealthTrackApp/Login\\_Staff.aspx](https://affairs.just.edu.tw/HealthTrackApp/Login_Staff.aspx)

(2)學生填寫入口：[https://affairs.just.edu.tw/HealthTrackApp/Login\\_S.aspx](https://affairs.just.edu.tw/HealthTrackApp/Login_S.aspx)

(3)查詢介面：承辦人於自主健康管理後台系統查詢

景文科大CIP入口堂→應用系統→行政專用系統後台→自主健康管理後台系統

1. 當點選系統連結卻無法開啟時，請按住【Ctrl】鍵再點選連結

2. 系統中的報表若有使用Pdf檔，列印時請確認有安裝 [Acrobat Reader](#)

教職員工每日體溫測量填報系統

因應嚴重特殊傳染性肺炎疫情，請全校教職員工每日早上10點前自主量測體溫，並上本每日體溫量測填報系統填報。

當發現體溫異常（耳溫≥38度，腋溫/口溫≥37.5度，腋溫≥37度）時，請立即佩戴外科口罩，上本系統填報體溫異常，並通報所屬一二級主管及人事室(分機2152)，以利進行健康關懷。

景文科技大學 關心您

每日體溫輸入

測量日期	請每日量測	量測位置	體溫	流水鼻塞	咳嗽	呼吸困難	全身倦怠	四肢無力	當日是否就醫	就醫後，是否診斷為新型冠狀病毒肺炎
2020-03-16	●上午	○A耳溫 ○B腋溫 ○C腋溫 ○D口溫		●無 ○有	●無 ○有	●無 ○有	●無 ○有	●無 ○有	●無 ○有	●否，未就醫 或 未確診 ○是，已確診新型冠狀病毒肺炎

留言或其他診斷、不適症狀描述若無，則免填：

儲存



## 三、全校普查新型冠狀病毒肺炎防疫調查 (6/8)

### 全校進行防疫健康關懷調查流程

填寫防疫  
調查表

本校全體  
教職員工生  
皆須填寫

請各班導師協助督促學生  
至系統填寫本校防疫問卷調查表  
委外廠商由總務處、育成中心給予書面填寫

問卷連結：本校首頁→新冠狀病毒肺炎防疫專區→防疫調查表

衛保組依據防疫調查表定期更新篩選出名單進行追蹤

**學生由導師追蹤**

**教職員工(含約聘、計畫人員)由人事室**





## 三、全校普查新型冠狀病毒肺炎防疫調查 (7/8)

### 持續防疫調查後續追蹤機制

各系、單位防疫 調查表 個案追蹤及回覆	追蹤對象		
	中港澳生 韓國、中央律定	曾出入境 (含轉機)疫區 (旅遊史)	曾與來自疫區 親友碰面 (接觸史)

請人事室及系主任轉知班導師協助追蹤上述人員之事宜

- 1.協助追蹤、記錄人員之健康狀況
- 2.請詳細註明出入境及親友碰面日期

提醒當事者相關管理措施

- 1.每日更新名單CIP給系主任跟助教
- 2.轉知導師協助追蹤，請將回覆資料回填至原excel回覆內容欄位，再傳回系上
- 3.由系上彙整成1份後回傳衛保組
- 4.衛保組彙整全校資料

依中央流行疫情指揮中心具感染風險名眾追蹤管理機制，提醒當事者相關管理措施，如居家隔離、居家檢疫、自主健康管理等，若有相關異常事項亦請回報衛保組。



## 三、全校普查新型冠狀病毒肺炎防疫調查 (8/8)

### 本校居家隔離/檢疫現況

109年至1月26日起至2月24日止實施居家隔離/檢疫人數

個案別		居家檢疫地點			居家檢疫身分別		居家隔離
身分別	總數	賃居生	校外安置	家中	港澳生	一般生	外籍生 賃居
學生	42	25	12	5	32	7	3
教職員工	1			1			
校外人士	3			3			
合計	46	25	12	9	32	7	3



## 三、本校因應措施 (1/17)

於本校首頁設防疫專區

Mail通知全校職員工

列於教職員  
常用系統清單

**注意 新型冠狀病毒肺炎 (武漢肺炎)**

通報定義：具有下列任一條件

- 發燒 (≥38°C) 或急性呼吸道感染
- 發病前14日內有中國大陸湖北旅遊史
- 發病前14日內有接觸自中國大陸湖北返國者，且有發燒或上呼吸道感染
- 發病前14日內有中國大陸旅遊史及肺炎

自中國返台14日內若有不適，撥1922依指示就醫，並務必主動告知旅遊史

更多資訊請點此

防疫專區填寫表單

- 防疫調查表 (本校教職員工生必填)
- 自主健康管理紀錄表 (過去14天曾至中港澳(含轉機)及經由小三通入境者填寫)

**防疫相關重要訊息**

- [2020-02-26] 景文科技大學防疫期間申請防疫假相關須知 (學務處)
- [2020-02-13] 主旨：本校因應新型冠狀病毒肺炎防疫有關彈性修業措施，依本校「景文科...」(教務處)

教職員的應用系統清單(37)

- 學生轉入學記錄系統
- 教師教務資訊系統 (含)
- 教師學務資訊系統 (含)
- 教師獎助系統
- 教師評鑑系統
- 教務資訊系統 (含課表)
- 試卷管理系統 (教師)
- 會計資訊系統
- (會計出納專用) 會計
- 產學研究計畫平台
- 停車證申請系統 (含來)
- 系助教資訊系統 (含課)
- 學生離校手續系統
- 景文官網公告系統 (J)
- JUSTnews...
- 教職員工每日體溫測量
- 自主健康管理紀錄表
- 圖書館館藏查詢
- 武漢肺炎調查狀況查詢
- 教職員工健康檢查預約

人事室通知 109.02.02

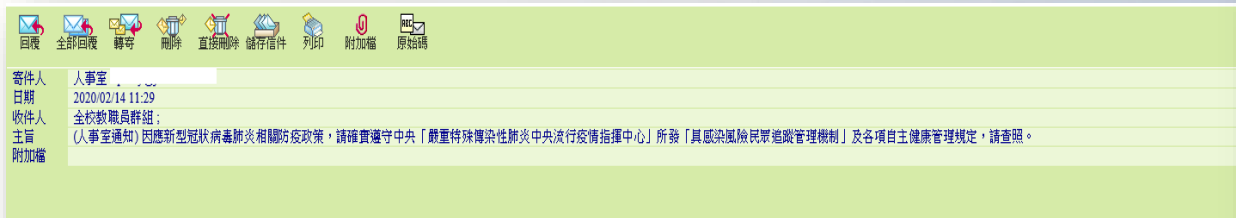
寄件人：人事室  
日期：2020/02/02 11:06  
收件人：全校教職員工群組  
主旨：(人事室通知) 本校由中港澳入境 (包括由各國家經中港澳轉機) 之教職員工，請於入境後起 14 日內在家休息，避免到校上課上班。

- 一、依據109年2月1日教育部通報規定，本校由中港澳入境 (包括由各國家經中港澳轉機) 之教職員工，請於入境後起 14 日內在家休息，避免到校上課上班。
- 二、本校教職員工不論有無前往中港澳旅遊史、入境或轉機回國者，均應主動至「景文科技大學衛保組校園傳染病防治調查」(<https://forms.gle/M3cmtHQ7e2sdJGtT6>) 填報。
- 三、本校教職員工如有需居家自主健康管理同仁，期間所轄公務、公文、電話等，應有職務代理人全權處理。





# 三、本校因應措施 (2/17)



人事室通知 109.02.14

主旨：因應新型冠狀病毒肺炎相關防疫政策，請確實遵守中央「嚴重特殊傳染性肺炎中央流行疫情指揮中心」所發「具感染風險民眾追蹤管理機制」及各項自主健康管理規定，請查照。

說明：

- 一、依據中央「嚴重特殊傳染性肺炎中央流行疫情指揮中心」109年2月1日所發「具感染風險民眾追蹤管理機制」、教育部109年1月30日、同年2月1日通報及本校109年2月4日108學年度嚴重特殊傳染性肺炎防疫小組第2次會議辦理。
- 二、因應新型冠狀病毒肺炎疫情，本校延至109年3月2日開學，期間為本校校園防疫準備階段，請本校教職員工除特殊因素外，儘量避免或取消出國觀光旅遊、探親行程（尤其中港澳等地或中央流行疫情指揮中心發布之疫區）。
- 三、若有自中港澳等地或中央流行疫情指揮中心發布之疫區入境（含轉機）之況，請於入境後起14日內勿到校上班、上課，且必須登入景文科技大學自主健康管理紀錄系統 <https://affairs.just.edu.tw/HealthTrackApp/Default.aspx> 完成通報作業（通報資料請務必完整），並依「景文科技大學教職員工因應嚴重特殊傳染性肺炎」
- 四、如需居家自主健康管理之同仁：
  - （一）請每日登入景文科技大學首頁「新型冠狀病毒肺炎防疫專區」，填寫「自主健康管理紀錄表」。
  - （二）盡量避免外出，如需外出應全程配戴外科口罩；落實呼吸道衛生及咳嗽禮節，每日早/晚各量體溫一次。
  - （三）倘若發發燒（ $\geq 38^{\circ}\text{C}$ ）或呼吸道症狀，請立即戴外科口罩，主動與人事室聯繫並請立即通報衛保組02-82122000-2072、1072（早上8時至下午5時）或校安中心專線02-82122100（24小時），由衛保組或校安中心聯絡1922防疫專線，再依指示就醫治療。

五、因應嚴重特殊傳染性肺炎相關防疫政策，如未確實遵守各項自主健康管理



寄件人：人事室  
日期：2020/02/26 11:01  
收件人：全校教職員工群組；  
主旨：(人事室通知) 因應「新冠肺炎」等傳染病防治，本校教職員工若有發燒（額溫 $37.5^{\circ}\text{C}$ 或耳溫 $38^{\circ}\text{C}$ 以上）不適症狀者，請勿到校上課上班，並配合相關自主健康管理規定，請查照。

人事室通知 109.02.26

因應「新冠肺炎」等傳染病防治，本校教職員工若有發燒（額溫 $37.5^{\circ}\text{C}$ 或耳溫 $38^{\circ}\text{C}$ 以上）不適症狀者，請勿到校上課上班，並配合相關自主健康管理規定，請查照。

因應「新冠肺炎」等傳染病防治，請教職員工每天自行測量體溫，若有發燒不適症狀（額溫 $37.5^{\circ}\text{C}$ 或耳溫 $38^{\circ}\text{C}$ 以上），請在家休養，一同落實發燒不上班不上課政策，並依本校教職員工請假規則及本校教職員工因應嚴重特殊傳染性肺炎疫情差勤管理措施辦理請假事宜。

國際旅遊疫情建議等級表			
分級標準	意涵	旅遊建議	
第一級 注意 (Watch)	提醒注意	提醒遵守當地的一般預防措施	
第二級 警示 (Alert)	加強預警	對當地採取加強防護	
第三級 警告 (Warning)	避免所有非必要旅遊	避免至當地所有非必要旅遊	
資料來源：疾管署			整理：林周義

持續提醒叮嚀  
落實發燒不上課不上班政策

持續提醒叮嚀  
避免前往中央流行疫情  
指揮中心發布之疫區



## 三、本校因應措施-上課篇 (3/17)



### (一) 1.上課與活動

- 上課開窗、停止供應冷氣、請開門及開窗保持良好通風。
- 防疫期間避免非必要性聚集活動。
- 上課、集會、社團等活動均需配合點名或簽到。

行政主管與152位導師召開導師會議  
針對新冠肺炎防疫措施與政策訊息宣達：  
學生安心就學、校園環境、  
防疫調查與後續追蹤、未來因應事項等  
請班級導師共同協助，維護同學學習權






### 三、本校因應措施-上課篇 (4/17)

#### (一) 2. 安心就學措施

- 因應新型冠狀病毒肺炎持續延燒，為**無法返校就讀學生**，訂定本校「因應新冠肺炎疫情**安心就學措施**」。
- 安心就學措施**適用對象**：本校**陸生、港澳學生及其他**學生因防疫措施無法返校就學者。

景文科技大學 JINWEN UNIVERSITY OF SCIENCE & TECHNOLOGY	
安心就學措施4-2	
項目	說明
修課方式	<ul style="list-style-type: none"> <li>●<b>共用資源</b></li> <li>●<b>遠距教學課程</b>（含微學分）：非同步遠距課程若部分週次需實體授課，請同學與授課教師聯繫討論無法到校上課之替代方案。</li> <li>●<b>數位(同步)教室</b>（同步及非同步遠距課程）：授課教師須將<b>教材、學習單等上網</b>外，另請各系協調教師同意以課堂<b>錄課</b>方式，將錄製課程<b>上傳至 Moodle</b> 平台，提供學生學習。</li> </ul>

 <div>景文科技大學 JINWEN UNIVERSITY OF SCIENCE &amp; TECHNOLOGY</div>		安心就學措施4-3	
	方案一：教育部提供措施	方案二：數位(同步)教室	方案三：遠距教學
修課方式	透過臺灣磨課師課程網(TaiwanMOOC)、育網(eWant)中華開放教育平臺(OpenEdu)學聯網(ShareCourse)、臺灣全民學習平臺(TaiwanLIFE)、臺灣開放式課程暨教育聯盟(TOCEC)課程平臺、臺灣通識網(get)等線上課程平臺，選修合適的課程自主學習。	安心就學學生之系所就108-2開設課程中，提出數門課程進行課堂側錄， <b>修讀學生可於課程同時段(亦可自行利用時間)於本校moodle平台修讀。</b>	<b>運用本校moodle平台</b> ，就本校現有非同步遠距教學課程，提供學生修讀。
優點	<ul style="list-style-type: none"><li>● 學生可免費註冊、選課。</li><li>● 課程主題含括自然科學、資訊工程、應用科學、醫學相關、商學管理、社會科學、史地遊憩、人文藝術等領域，多元豐富。</li></ul>	<ul style="list-style-type: none"><li>● 本校授課，學生評量及教學方式較有彈性。</li><li>● 課程為108-2開課課程，毋需支付額外鐘點費。</li></ul>	<ul style="list-style-type: none"><li>● 本校授課，學生評量及教學方式較有彈性。</li><li>● 學生學習評量方式已規劃完成，毋需另外提出。</li><li>● 毋需額外經費建置系統新功能。</li></ul>

景文科技大學 JINWEN UNIVERSITY OF SCIENCE & TECHNOLOGY	
安心就學措施2	
項目	說明
學生請假	● 學生因防疫措施無法返校就讀， <b>請假缺課時數不予計入</b> ，授課教師不得予以扣減學期成績。
考試成績	● 學生因防疫措施而無法至課堂參與學習或各項評量者，授課教師得視科目性質，調整學生成績評定方式， <b>以線上測驗、補考、補交報告及其他補救措施核定科目成績</b> ，補考成績按實際成績計算。





## 三、本校因應措施-上課篇 (5/17)

### (一) 3. 停課、復課標準流程

1例確診:該師生所修/授課課程均停課

2例確診:全校均停課/班





## 三、本校因應措施-防疫訓練篇 ( 6/17 )

### (二) 1. 環境消毒

- 依據環境清潔消毒作業流程
- 公共區域:工友阿姨
- 個人空間:辦公室、課桌椅(自行清潔、消毒)所需消毒之物品可向系辦借用
- 借用會議之會議室、活動教室活動後，請自行清潔消毒。



### 三、本校因應措施-防疫訓練篇 (7/17)

#### (二) 2. 校園清潔人員防疫訓練

##### ➤ 定期實施校園消毒：

針對教室、宿舍、餐廳及圖書館等公共設施實施定期消毒，上下午各消毒一次。





1. 餐廳環境每日全面消毒，請大家安心用餐
2. 用餐前請洗手，洗手後請勿洗手
3. 請自備環保餐具，防疫期間，餐廳提供免洗餐具
4. 用餐期間避免交談，用餐完畢儘速離開
5. 防疫期間，自助餐改以便當形式提供，避免交叉感染，不便之處敬請見諒

防疫小叮嚀



洗手消毒



- (1) 洗手時機：進餐前、上廁所後、擤鼻涕、咳嗽或打噴嚏後、接觸公共場所後等
- (2) 正確洗手步驟：1. 濕 2. 搓 3. 沖 4. 擦 5. 擦
- (3) 肥皂洗手至少 20 秒，無法立即洗手，可用酒精消毒

景文科技大學學務處、總務處關心您



# 三、本校因應措施-防疫訓練篇 (8/17)

## (二) 3.餐廳防疫教育與訓練

### 準備防疫物品

1. 洗手乳、香皂或乾洗手液
2. 漂白水或75%酒精
3. 額溫槍或耳溫槍
4. 口罩

### 餐廳人員管理

1. 防疫調查及後續追蹤機制。
2. 員工如有發燒、咳嗽、呼吸困難等上呼吸道症狀，請該員工先居家健康管理。
3. 餐廳從業人員每日體溫量測，若額溫 $\geq 37.5^{\circ}\text{C}$ 或耳溫 $\geq 38^{\circ}\text{C}$ 、有上呼吸道症狀，建議戴口罩並就醫，經醫師診斷無礙後，方可上班。
4. 工作期間均須配戴口罩。

### 餐廳環境管理

1. 張貼防疫公告及配合事項。
2. 餐廳環境每日全面消毒，一律採外帶用餐模式。
3. 洗手臺備有洗手乳或香皂。
4. 餐廳門窗保持空氣流通。
5. 食材烹飪至全熟及妥善覆蓋。
6. 以便當形式供餐。
7. 餐具高溫消毒。





### 三、本校因應措施-防疫訓練篇 (9/17)

#### (二) 4.職工防疫宣導與實作演練

校長、行政主管與122位職工、計畫人員教育訓練：  
防疫宣導、因應未來停課EVERCAM線上教學協助事項  
、校門口體溫篩檢人員實作演練等







## 三、本校因應措施-防疫訓練篇 (10/17)

### (二) 5.學生宿舍管理人員防疫訓練

宿舍管理人員、宿舍幹部、體溫量測人員約計25人

#### 宿舍管理人員防疫注意事項

- 1.確實對進入宿舍學生進行量測。
- 2.不定時以酒精棉片擦拭指靜脈感應消毒。
- 3.宿舍管理人員配戴口罩，勤洗手，隨時掌握住宿學生身體狀況

#### 宿舍幹部防疫注意事項

- 1.提醒各樓幹部，隨時掌握各種突發狀況。
- 2.遇住宿同學發燒，立即防護處理及通報送醫。

#### 量測體溫人員防疫注意事項

- 1.量測體溫同學須配戴口罩及護臉罩。
- 2.遇額溫溫度超過37.5度，耳溫超過38度，立即填下特殊狀況回報表及通報舍監老師，並協助同學緊急送醫診治。



## 三、本校因應措施-實作篇 (11/17)

### (三) 1.校門口量體溫政策

- 1.一律由學校正門進出校園。
- 2.汽車駕駛配合開窗
- 3.機車請脫下安全帽，測量體溫。



警衛  
亭內

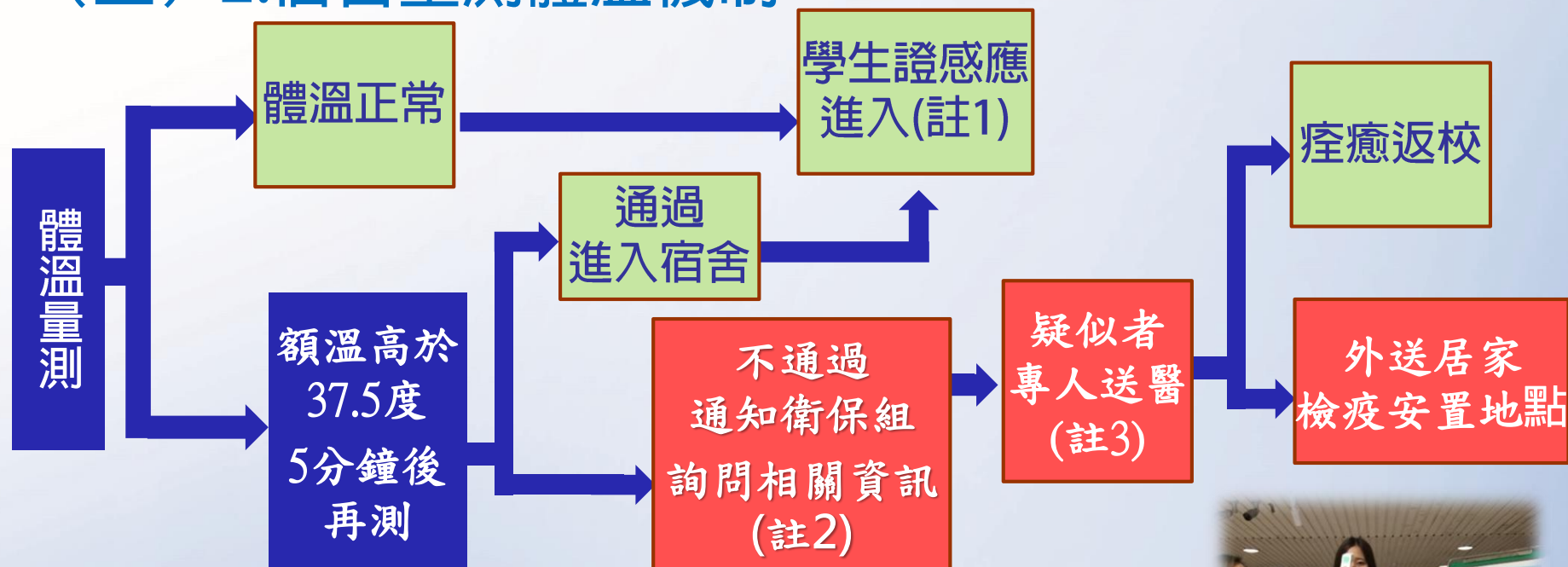






### 三、本校因應措施-實作篇 (12/17)

#### (三) 2.宿舍量測體溫機制



(註1)因應防疫期間，原進出入指靜脈生物辨識系統暫停使用，改採學生證感應進入。

(註2)工作地點、接觸史、旅遊史、轉機

(註3)送醫流程依據後送就醫處理流程處置



# 三、本校因應措施-安置篇 (13/17)

## (四) 居家隔離/檢疫學生安置機制


- 學校統籌支應
- 1-2人一間
- 2人一間，相隔10公尺以上

住宿房舍



- 學生自費
- 統一備餐
- 每日有水果

飲食餐點



- 學校統籌支應
- 專車專人
- 全程配戴口罩

交通接送



- 學生自備衣物
- 學校物資輔助
- 臨時後勤補給

日常用品



體溫計、體溫紀錄表  
消毒瓶  
健康通知書  
口罩、束口袋、手套

防疫用品



## 三、本校因應措施-場館篇 ( 14/17 )

### (五) 1.運動場館防疫應變措施



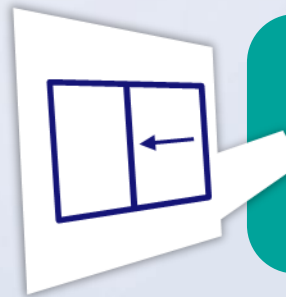
加強宣導通知，近期有感冒、似症狀者，請勿進入室內相關運動場館等空間活動。



加強宣導洗手之衛生習慣  
協請總務處於各運動場館等入口多備置酒精等相關防疫清潔物品提供使用。



室內運動競賽建議停辦或緩辦，如必需室內比賽活動，則嚴格落實雙方成員測量體溫，且不開放啦啦隊與觀眾入場。



開啟空調並打開窗戶、氣窗、門，加強空氣流通效率。



定期進行室內運動場館之消毒工作



校內運動場館防疫聯繫窗口  
體育組#2222



## 三、本校因應措施-場館篇 (15/17)

### (五) 2.圖書館防疫應變措施

- ★每日早晚進行館舍消毒清潔及還書殺菌作業。
- ★針對獨立相較封閉區域採不開放借用措施。
- ★進入館舍規範：

1F及2F櫃台設置感應式酒精消毒，讀者進出須配戴口罩。

師生進入圖書館須持教職員證/學生證或身份證刷卡進館，建立入館紀錄。

- ★館外設置還書箱：單純還書無逾期罰款者可利用還書箱，毋須入館。
- ★備有圖書殺菌機與耳機殺菌機：圖書歸還後進行紫外線殺菌再上架。



#### 圖書館防疫公告

因應防疫自109/3/2起調整相關規定  
後續如有變動，將隨時發佈更新內容

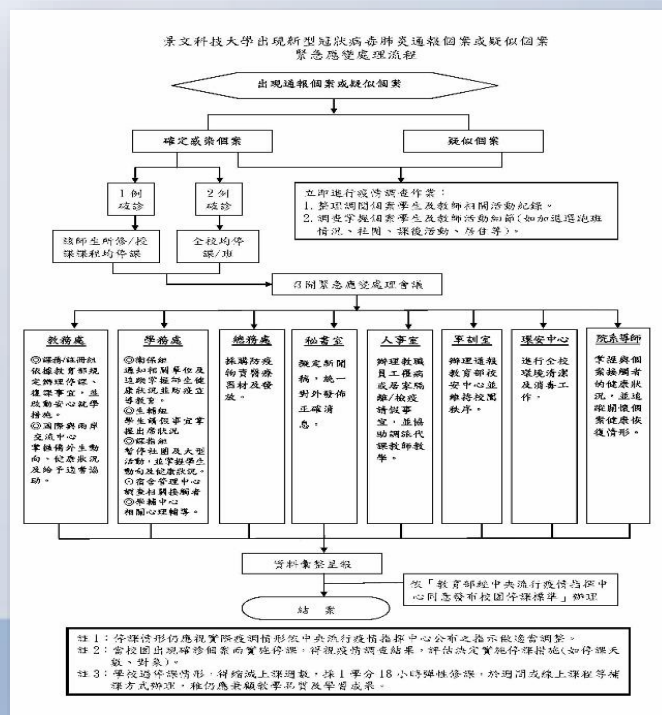
- 調整開放時間：週一至週五 **10:00-20:00**
- 較封閉性區域**暫不開放借用**：
  - 2F：團體欣賞室、I213利用教育指導室。
  - 3F：2間討論室、2間社群創想區。
  - 4F：2間討論室。
- 進館規定：
  - 請**配戴口罩**；須持教職員證/學生證或身份證**刷卡進館**。
  - 館外設置還書箱：**還書無逾期罰款者請多利用還書箱，無須入館。**
- 防疫設備：
  - 1F備有**圖書殺菌機**及**感應式酒精消毒器**。
  - 2F備有**耳機殺菌機**及**感應式酒精消毒器**。



# 三、本校因應措施-因應機制篇 (16/17)

## (六) 發現個案因應機制

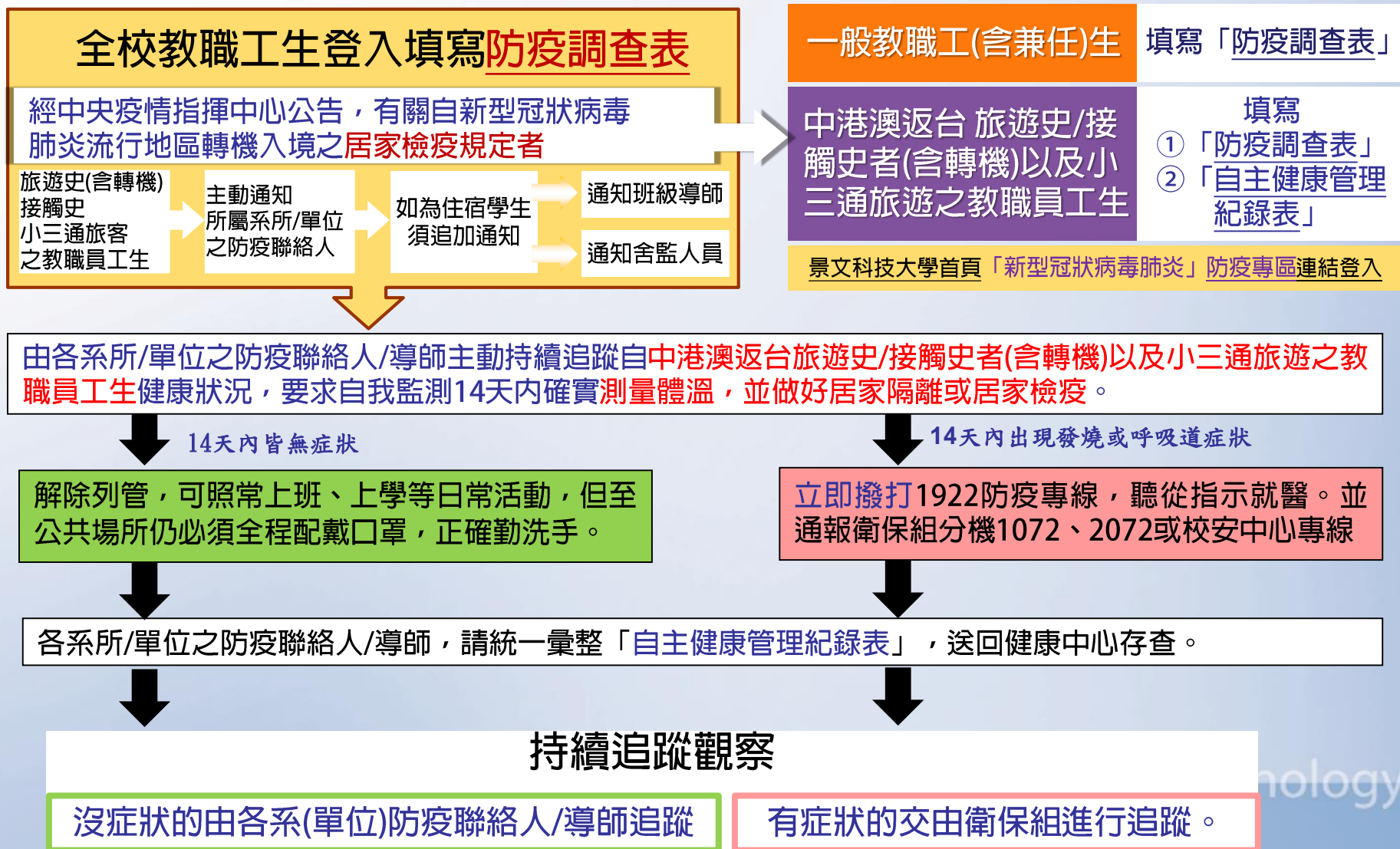
- 出現通報新型冠狀病毒肺炎個案處理機制
  - 依據「景文科技大學出現新型冠狀病毒肺炎通報個案或疑似個案緊急應變處理流程處理流程」
- 個案居住宿舍、上課教室及其通道消毒
  - 依據總務處環境消毒辦法





# 三、本校因應措施-因應機制篇 (17/17)

## 景文科技大學校園新型冠狀病毒肺炎通報管理流程表



# 敬請指正



JINWEN UNIVERSITY OF SCIENCE AND TECHNOLOGY

